






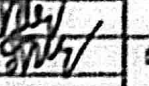


[illegible]

ขยายการต่อเห็สึกที่เ้ามีขนาดเท่ากัน ขยายการต่อเห็สึกที่เ้ามีขนาดไม่เท่ากัน

กองแบบแผน กระทรวงสาธารณสุข		แบบ	
สำนักงานฯ สำนักงาน		ฉ.ป.๑๖๖ ๕ ๖๒๒	
ฝ่ายสำรวจ ถนนสายสำรวจ		144 ๖๒๒๒	
ฝ่าย วางผัง	สถาปัตย์ ถนนบางนา	 ๖๒๒๒	แผนผัง ถนนบางนา ๖๒๒๒
	สถาปัตย์ ถนนสาย		
	สถาปัตย์ ถนนสาย		
ฝ่าย สถาปัตย์	ถนนสาย	 ๖๒๒๒	แผนผัง ถนนสาย ๖๒๒๒
	ถนนสาย		
	ถนนสาย		
ฝ่าย วิศวกรรม	ถนนสาย	 ๖๒๒๒	แผนผัง ถนนสาย ๖๒๒๒
	ถนนสาย		
	ถนนสาย		
ฝ่าย วิศวกรรม	ถนนสาย	 ๖๒๒๒	แผนผัง ถนนสาย ๖๒๒๒
	ถนนสาย		
	ถนนสาย		
ฝ่าย วิศวกรรม	ถนนสาย	 ๖๒๒๒	แผนผัง ถนนสาย ๖๒๒๒
	ถนนสาย		
	ถนนสาย		
ฝ่าย วิศวกรรม	ถนนสาย	 ๖๒๒๒	แผนผัง ถนนสาย ๖๒๒๒
	ถนนสาย		
	ถนนสาย		
ฝ่าย วิศวกรรม	ถนนสาย	 ๖๒๒๒	แผนผัง ถนนสาย ๖๒๒๒
	ถนนสาย		
	ถนนสาย		